



LE BARBADEFI



Présentation

Cette chasse au trésor est un jeu coopératif où tout le monde participe, le but étant surtout de s'amuser. L'idéal pour ce jeu est de 1 à 8 enfants entre 3 et 6 ans.

Imprimez la lettre de Barbapapa et tous les indices de ce fichier.

Si les enfants sont « perplexes » sur certaines énigmes ou rébus, ils sont autorisés à demander de l'aide aux adultes. L'adulte doit toujours essayer de les guider au lieu de leur donner une réponse directe. Le but étant de les mettre sur la voix afin qu'ils trouvent la réponse par eux-mêmes. Vous pouvez par exemple leur dire que le mot qu'ils cherchent rime avec... (Exemple si les enfants cherchent le mot « camion » : le mot que vous cherchez rime avec « mignon »). L'adulte peut aussi leur faire accomplir une tâche simple avant de les guider (chanter une chanson, faire telle ou telle action, etc.).

Si vous avez des questions, des suggestions ou souhaitez faire une modification, je reste à votre disposition à cette adresse e-mail : michaela@ludeek.com !

Je réponds généralement assez vite !

CE QUE VOUS DEVEZ FAIRE POUR PRÉPARER CE JEU

1. Lisez tout le contenu de ce pack : cela fait beaucoup d'informations, mais elles sont nécessaires. Tout va se recouper et aura plus de sens après une lecture approfondie de tous les fichiers.
2. Préparez les invitations si nécessaire. Vous pouvez utiliser celles qui sont fournies dans le dossier « invitations » ou créer les vôtres. La plupart des magasins de fournitures de bureau proposent maintenant du papier original et très bon marché.
3. Choisissez un trésor : le trésor peut être fait de friandises, mais vous pouvez aussi ajouter des petits cadeaux bon marché sur le thème Barbapapa (figurines, autocollants, peluches, etc.). Et il y a également des diplômes à imprimer pour chaque participant dans le fichier "diplômes".
4. Imprimez les indices et la lettre d'introduction de Barbapapa (ci-dessous). Placez la lettre et le premier indice dans une enveloppe adressée aux enfants et cachez les indices en suivant le guide.
5. Lancez la chasse en disant aux enfants qu'ils ont reçu un courrier de Barbapapa et que cela a l'air très important. Vous lisez ensuite le courrier, puis vous donnez le premier indice aux enfants. Vous aurez un peu de texte à lire aux enfants pour chaque indice...
6. Votre rôle au cours du jeu : observer, prendre des photos et aider les enfants quand ils en ont besoin (notamment pour la lecture des indices).

Guide pour cacher les indices (remplissez les espaces vides)

Lettre de Barbapapa : la lettre de Barbapapa doit être mise dans une enveloppe au nom des enfants et donnée pour introduire et débiter la chasse au trésor.

Indice 1 : à placer dans l'enveloppe avec la lettre de Barbapapa.

Réponse : ligne 1 planète orange, ligne 2 lune jaune. Lorsque les enfants ont réussi, vous les félicitez et leur dites où est caché l'indice suivant, c'est vous qui choisissez le lieu de sa cachette, cela peut-être sous une bougie, dans les toilettes, près du chêne, dans le bac à sable, etc.

Indice 2 : à cacher dans le lieu choisi ci-dessus, notez-le ici : _____

Réponse : il faut entourer les lettres du mot BARBAPAPA. Une fois que les enfants ont entouré toutes les lettres, vous leur dites où se trouve l'indice suivant, vous choisissez le lieu.

Indice 3 : à cacher dans le lieu choisi ci-dessus, notez-le ici : _____

Réponse : la couleur du miroir, le nez qui a disparu et la couleur du haut de la tête. Lorsque les enfants ont trouvé, vous leur dites où est caché l'indice suivant, c'est vous qui le choisissez.

Indice 4 : à cacher dans le lieu choisi ci-dessus, notez-le ici : _____

Réponse : il y a 5 notes. Lorsque les participants les ont correctement comptées, vous les félicitez chaleureusement et leur donnez l'indice suivant, le numéro 5.

Indice 5 : à cacher dans le lieu choisi ci-dessus, notez-le ici : _____

Réponse : les enfants doivent faire une expérience. C'est l'expérience du lait coloré : tout est expliqué sur cette page <https://www.jeuxetcompagnie.fr/experience-lait-coloire/>. Dites aux enfants qu'ils doivent chacun ajouter quelques gouttes de colorant dans le lait et dites-leur ensuite de tremper un coton tige dans le produit vaisselle avant de le tremper dans le lait. Les enfants seront surpris de voir les couleurs « filer » ! Vous pouvez prévoir tout le matériel sur une table près de là où est caché l'indice 5. Lorsque les enfants ont réalisé l'expérience, vous les félicitez chaleureusement et leur dites où est caché l'indice suivant, c'est vous qui choisissez ce lieu.

Indice 6 : à cacher dans le lieu choisi ci-dessus, notez-le ici : _____

Réponse : les enfants doivent partir à la recherche de 6 fleurs ou plantes différentes, ils vont donc les chercher dans leur environnement. Si vous n'avez pas accès à un petit coin de nature lors de votre chasse au trésor, utilisez les images de végétaux présents à la fin du fichier des indices et cachez-les dans la zone de jeu. Lorsque les participants auront ramené les six végétaux, vous les félicitez chaleureusement et leur donnez l'indice suivant, le numéro 7.

Indice 7 : à cacher dans le lieu choisi ci-dessus, notez-le ici : _____

Réponse : Barbapapa (barbe / A / Papa). Une fois que les enfants ont trouvé le mot Barbapapa, félicitez-les et dites-leur dans quel endroit se trouve le prochain indice, vous le choisissez.

Indice 8 : à cacher dans le lieu choisi ci-dessus, notez-le ici : _____

Réponse : 4 (ne pas oublier celui sous le bras). Lorsque les enfants ont trouvé, vous leur donnez le lieu de la cachette du prochain indice, encore une fois c'est vous qui choisissez ce lieu.

Indice 9 : à cacher dans le lieu choisi ci-dessus, notez-le ici : _____

Réponse : les enfants doivent tous réaliser une œuvre sur le thème des Barbapapas. Prévoyez un atelier près de là où vous allez cacher l'indice 9 : vous avez le choix entre dessin, peinture, sculpture, bricolage, etc. selon le matériel que vous avez à disposition. Lorsque tous les enfants ont réalisé leur œuvre, vous les félicitez chaleureusement et leur donnez l'indice suivant.

Indice 10 : à garder sur vous et à donner après le défi des œuvres !

Réponse : cet indice est le vôtre, vous devez représenter le lieu de cachette du trésor à l'arrière. Pour cela, vous avez plusieurs options :

- Dessiner une carte de votre maison, de votre jardin ou de l'aire de jeu où vous serez avec une croix qui marque l'emplacement où se trouve le trésor ;
- Écrire une énigme ou dessiner un rébus.
- Coller une image ou une photo du lieu où se trouve le trésor : cela peut-être facile en montrant le lieu en entier ou plus difficile en ne montrant qu'une petite partie du lieu.
- Écrire une devinette : vous trouverez des idées de devinettes sur cette page de J&Co <https://www.jeuxetcompagnie.fr/idees-de-cachettes-pour-chasse-au-tresor-devinettes/>.
- Proposer un défi une tâche à réaliser pour obtenir le lieu de cachette.


Indice 11 : à cacher avec le trésor dans le lieu que vous avez représenté à l'arrière de l'indice 10 !

Bonjour les enfants, je suis Barbapapa. La semaine dernière, sous du vieux matériel de musculation de Barbidur, j'ai découvert une boîte avec une inscription plutôt étonnante. Il est écrit : « cette boîte est pour ceux qui relèveront le Barbadéfi ! » Avec ma famille, nous préparons donc un Barbadéfi depuis plusieurs jours... et vous voilà !

Qu'y a-t-il à l'intérieur ? De vieilles potions de Barbibul ? Des fleurs séchées de Barbalala ? Un dessin de Barbouille ? Je ne sais pas, mais vous vous pouvez le savoir en réalisant notre Barbadéfi.

Pour notre Barbadéfi, vous devrez résoudre une énigme ou un défi de chaque membre de ma famille, à commencer par moi. Si vous les réussissez tous, vous trouverez cette boîte et elle sera à vous ! Vous pouvez commencer avec mon énigme jointe à ce message.


Bonne chance !



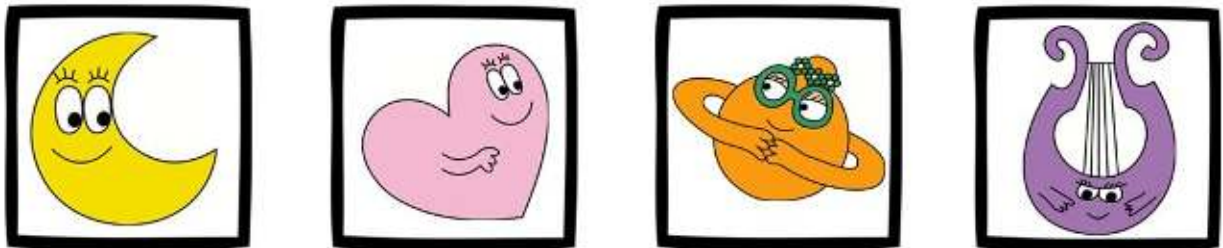
Signé : Barbapapa.



REGARDEZ BIEN LES SUITES D'IMAGES CI-DESSOUS. SI VOUS ME DITES QUELLES IMAGES VIENNENT A LA FIN POUR QUE CHAQUE SUITE SOIT LOGIQUE JE VOUS DIRAI OU SE TROUVE BARBAMAMA AFIN DE LA REJOINDRE POUR SON EPREUVE.



Découpez les images ci-dessous et placez-les avec l'indice 1 :





Les enfants devront choisir celles qui vont en fin de suite.



**BONJOUR LES ENFANTS, TOUT EST EN
DÉSORDRE ICI : ENTOUREZ TOUTES LES
LETTRES DU MOT BARBAPAPA ET JE VOUS
DIRAI OÙ SE TROUVE BARBABELLE.**



**TROUVEZ LES TROIS DIFFÉRENCES ENTRE CES
DEUX IMAGES POUR SAVOIR OÙ ALLER ENSUITE.**







**J'AI COMPOSÉ UNE NOUVELLE MUSIQUE,
DONNEZ-MOI SON NOMBRE DE NOTES ET JE
VOUS DIRAI OÙ SE TROUVE BARBIBUL.**




**MOI JE VOUS METS AU DEFI DE FAIRE
UNE EXPÉRIENCE COLORÉE QUI VA
VOUS ÉTONNER. SI VOUS LE FAITES,
JE VOUS DIRAI OÙ ALLER ENSUITE !**



**J'AI BESOIN DE VOUS POUR
MON HERBIER. RAMENEZ-MOI
SIX PLANTES OU FLEURS POUR
CONTINUER VOTRE BARBADÉFI.**



**RÉSOLVEZ MON RÉBUS
POUR CONTINUER VOTRE QUÊTE.**





COMBIEN AI-JE DE LIVRES BLEUS ?



**VOUS VOICI À LA DERNIÈRE
ÉTAPE DU BARBADÉFI !**

**CHACUN DE VOUS DOIT
RÉALISER UNE ŒUVRE SUR LE
THÈME DES BARBAPAPAS.**



**BRAVO LES AMIS, VOS
OEUVRES SONT SUPERBES !**

**RETOURNEZ CET INDICE POUR
DÉCOUVRIR OÙ SE TROUVE
LA FAMEUSE BOITE !**

**BARBADÉFI RÉUSSI, BRAVO !
VOICI VOTRE RÉCOMPENSE.**

