

Empreinte de main et de pied de chat noir !

INSTRUCTIONS


1. Imprimez les pages du chat noir d'Halloween sur du papier cartonné.
2. Utilisez les pages sur lesquelles figurent déjà des empreintes de main et de pied comme exemple de ce à quoi votre œuvre devrait ressembler.
3. Placez la main et le pied de votre enfant dans de la peinture sûre et non toxique, puis appuyez-les fermement sur la page. Laissez-les sécher.
4. Pour la main, vous devrez découper la tête du chat et la coller sur l'empreinte.
5. Offrez les empreintes de chat noir d'Halloween à vos proches !



Empreinte de main de chat noir d'Halloween


Instructions :

Découpez la tête du chat et collez-la sur l'empreinte de main une fois qu'elle est sèche. Utilisez la page d'empreinte de main de chat noir comme référence/guide pour savoir où placer la tête de chat sur l'empreinte de main.




Joyeux

HALLOWEEN




Joyeux

HALLOWEEN





Joyeux Halloween



Joyeux Halloween