

Maison de fée en papier



MAISON DE FÉE

Matériel :

- Modèle à imprimer
- Ciseaux
- Colle

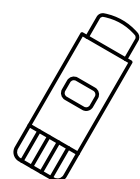
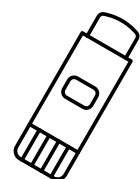
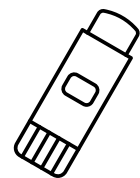
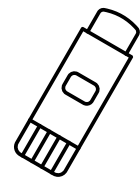
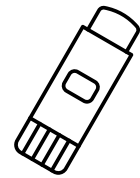
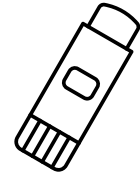
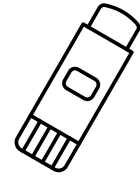
Instructions :

1. Imprimez le modèle.
2. Découpez tous les éléments.
3. Collez la maison en forme de cylindre.
4. Collez le toit en forme conique.
5. Collez le toit sur le dessus de la maison.
6. Collez les fleurs sur le dessus du toit.

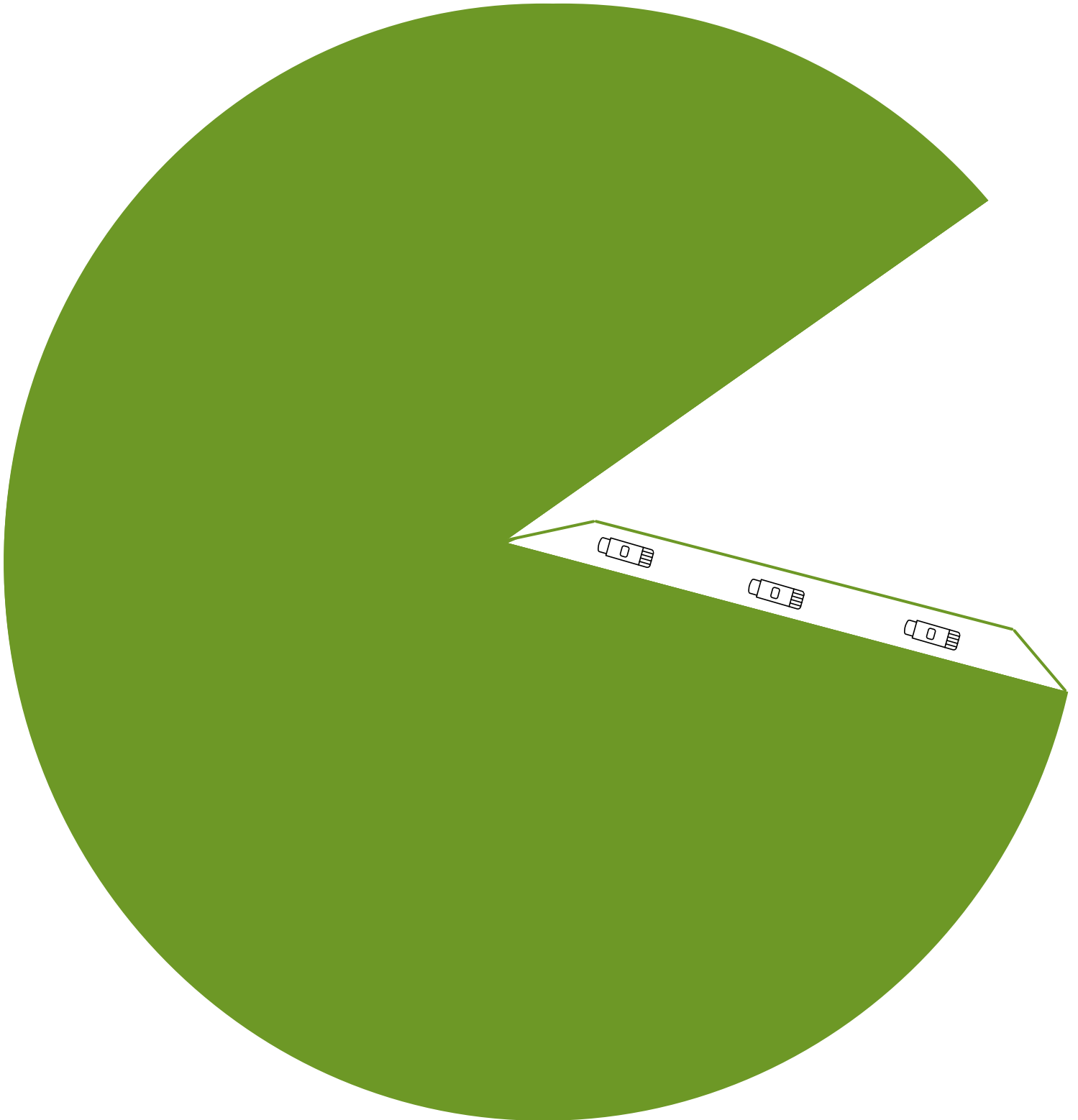





Coller la maison
dans une forme
de cylindre



- Coller le toit dans une forme conique
- Coller le toit sur la maison



• Coller les fleurs sur le toit



• Coller les fleurs sur le toit

